# Rapport d'activité

## Sur le prix et la qualité du service public de collecte et de traitement des déchets

## Exercice 2016

SIRTOM
DE LA REGION D APT

Accusé de réception en préfecture
084-258402510-20170705-RA-2016-AU
Date de télétransmission : 17/07/2017
Date de réception préfecture : 17/07/2017

# Rapport annuel 2016 sur le prix et la qualité du service public d'élimination des déchets

Décret n°2015-1827 du 30 décembre 2015

La loi Barnier, relative au renforcement de la protection de l'environnement, et plus précisément le Décret n°2015-1827 du 30 décembre 2015 portant diverses dispositions d'adaptation et de simplification dans le domaine de la prévention et de la gestion des déchets, définit les grandes lignes d'un rapport qui doit être rédigé par l'ensemble des collectivités compétentes dans le domaine des déchets ménagers, et cela afin de garantir la transparence de leur activité et l'information des usagers.

L'article 40 de la Loi n°99-586 du 12 juillet 1999, relative au renforcement et à la simplification de la coopération intercommunale stipule : "le Président de l'Etablissement Public de Coopération Intercommunale adresse chaque année, avant le 30 septembre, au Maire de chaque commune membre un rapport retraçant l'activité de l'établissement accompagné du compte administratif arrêté par l'organe délibérant de l'établissement.
Ce rapport fait l'objet d'une communication par le Maire au Conseil Municipal, en séance publique, au cours de laquelle les délégués de la commune à l'organe délibérant de l'EPCI sont entendus."

Accusé de réception en préfecture
084-258402510-20170705-RA-2016-AU
Date de télétransmission : 17/07/2017
Date de réception préfecture : 17/07/2017

# Editorial

L'année 2016 a été marquée par la mise en route d'une étude d'optimisation des tournées ainsi que l'harmonisation du périmètre de collecte au sein de la Communauté de communes du Pays d'Apt.
Nous allons tout mettre en œuvre afin de rendre nos tournées plus cohérentes en maitrisant les fréquences de collecte et modernisant nos outils de travail (logiciels de suivi, véhicules de collecte, conteneurs enterrés ...)
En parallèle, le SIRTOM a continuée à développer la collecte sélective et la réception en déchetteries pour que la valorisation matière soit et reste le système alternatif privilégié à la valorisation énergétique.
Les actions de prévention et de communication sont un élément essentiel qui nous permet de garder le contact avec les usagers enfants ou adultes.
Comme chaque année, la journée porte ouverte du syndicat est un moment privilégié pendant lequel les habitants du territoire peuvent venir visiter nos installations et découvrir notre matériel de collecte dans une ambiance festive.
Vous découvrirez tout au long du rapport les activités et les éléments financiers du SIRTOM par secteur mais aussi les actions de prévention et de communication que nous avons réalisées durant l'année 2016
Ce rapport, avant d'être transmis aux maires de chaque commune du syndicat, est présenté aux membres du comité syndical. Il reprend l'ensemble de l'activité du SIRTOM de la région pour l'année 2016.

En vous souhaitant bonne lecture,

**Lucien AUBERT**

Accusé de réception en préfecture
084-258402510-20170705-RA-2016-AU
Date de télétransmission : 17/07/2017
Date de réception préfecture : 17/07/2017

# Sommaire


## Présentation de la structure

1. Le territoire
2. L'organisation institutionnelle
3. L'équipe administrative et technique

## L'activité 2016 par compétences et services

1. La collecte des ordures ménagères et le tri sélectif
2. Le quai de transfert
3. Le traitement des déchets ménagers
4. Les déchetteries et la collecte des points d'apport volontaire
5. Synthèse des quantités collectées et objectifs réglementaires
6. Les installations de stockage de déchets inertes
7. Le garage
8. Les opérations spécifiques
9. Le service communication et l'animation

## Les données financières

1. Coût annuel moyen par habitant
2. Les principales recettes de fonctionnement par service
3. Marchés conclus au cours de l'exercice budgétaire 2016
4. Evolution budgétaire de 2011 à 2016
5. Evolution-cours de la dette



Accusé de réception en préfecture
084-258402510-20170705-RA-2016-AU
Date de télétransmission : 17/07/2017
Date de réception préfecture : 17/07/2017

# Présentation de la structure

## 1. Le territoire

Durant l'année 2016, trente-neuf communes ont eu recours aux services du SIRTOM de la Région d'Apt pour une population de 47 148 habitants permanents Source : INSEE Recensement / au 1er janvier 2013 (les populations légales 2013 pour le département de Vaucluse entrent en vigueur au 1/01/2016 ; code officiel géographique de l'INSEE)

Toutes les communes adhérentes par l'intermédiaire des trois communautés de communes : C.C. Pays d' Apt Luberon, C.C. de Luberon Mont de Vaucluse et C.C. Ventoux Sud.

La commune de Monieux est toujours desservie par convention pour la collecte sélective et les déchetteries (C.C. Ventoux-Sud) et la C.C. du Pays de Banon utilise nos déchetteries pour les habitants d'Oppedette et Sainte-Croix-à-Lauze par convention.

L'année 2016 a été marquée par l'harmonisation du mode de collecte sur le territoire de la CCPAL. A compter du 1er septembre 2016, le SIRTOM de la région d'Apt s'est vu déléguer le traitement et la collecte sur l'ensemble des communes adhérentes.

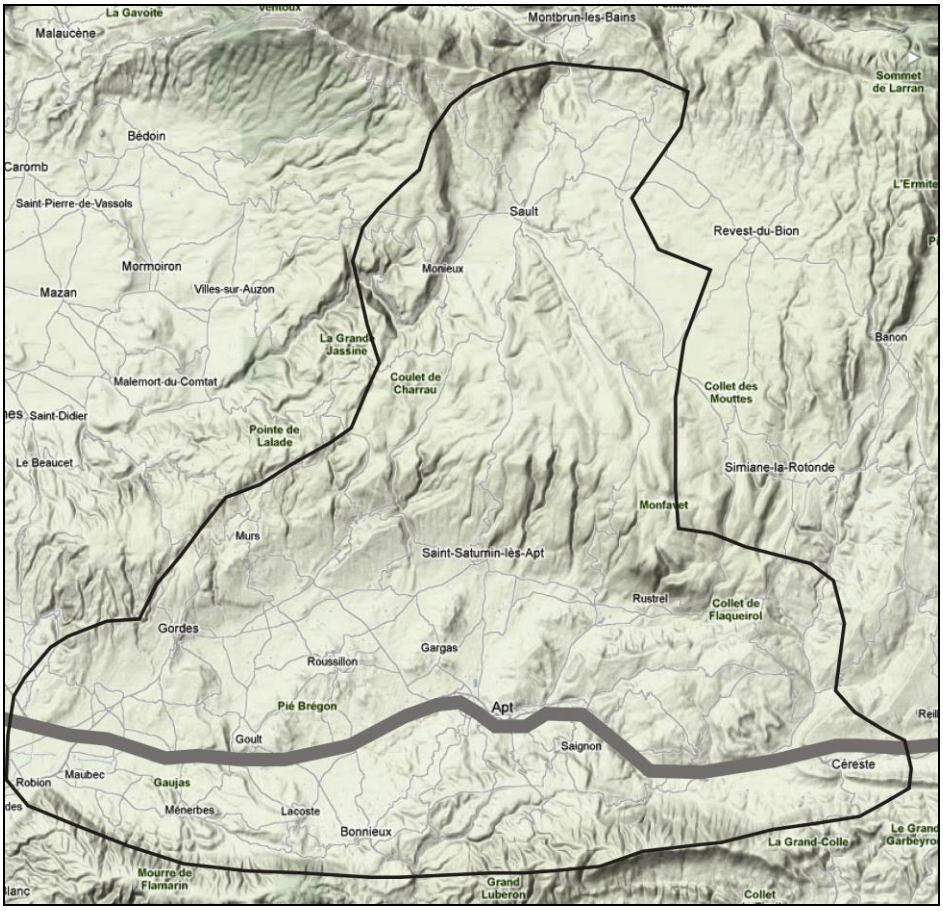


Accusé de réception en préfecture
084-258402510-20170705-RA-2016-AU
Date de télétransmission : 17/07/2017
Date de réception préfecture : 17/07/2017

# Territoire du SIRTOM de la Région d'Apt

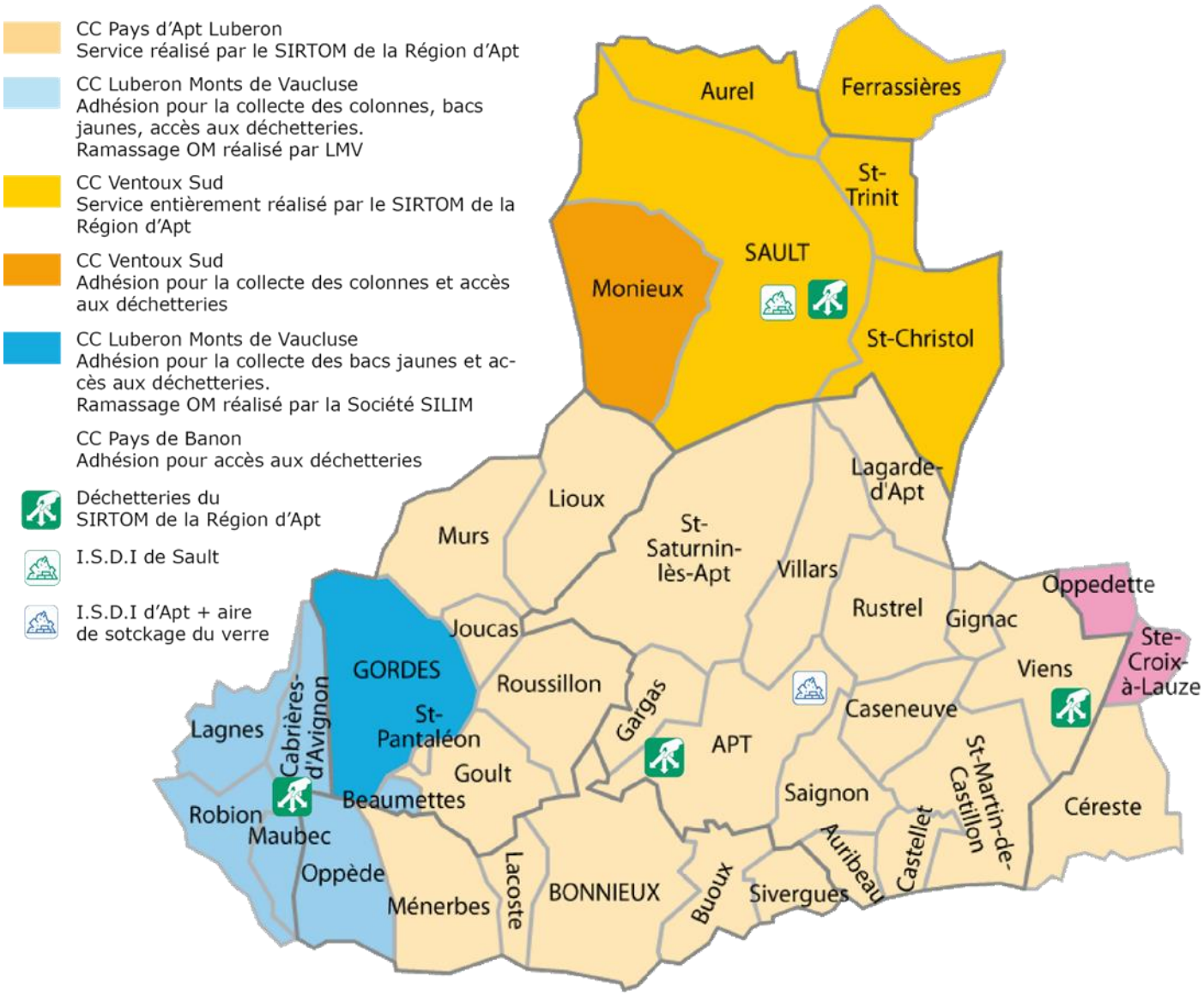


Accusé de réception en préfecture
084-258402510-20170705-RA-2016-AU
Date de télétransmission : 17/07/2017
Date de réception préfecture : 17/07/2017

## 2. L'organisation institutionnelle

Le SIRTOM de la région d'Apt est administré par un comité syndical dont les sièges sont répartis entre les communes et les communautés de communes adhérentes.

Chaque commune est représentée, quel que soit le nombre d'habitants, par deux délégués titulaires et deux délégués suppléants ce qui représente un total de 74 délégués titulaires et 74 suppléants.

- **Le Comité syndical**

Le comité syndical règle par ses délibérations les affaires du syndicat. Il s'agit d'une compétence de droit commun très large dont le vote du budget est l'acte principal. En effet, le budget fixe les autorisations de recettes et de dépenses pour l'année en cours.

En 2016, le Comité s'est réuni 6 fois :

- le 2 février à Rustrel (Débat d'orientation budgétaire 2016)
- le 1er mars à Villars (vote du BP)
- le 20 juin à St Saturnin les Apt : (pas de quorum)
- le 28 juin à Apt
- le 18 juillet à Villars (pas de quorum)
- 23 juillet à Apt

- **Le Bureau syndical**

Le bureau syndical agit par délégation du comité pour le règlement des affaires courantes.

En 2016, le Bureau s'est réuni 5 fois à Apt dans les locaux du SIRTOM aux dates suivantes : 27 janvier, 17 février, 17 mai, 22 novembre, 29 mai et 14 décembre.

Il est composé de :

- Monsieur Lucien AUBERT : Président
- Monsieur Yves MARCEAU : 1er Vice-Président
- Monsieur CHABAUD Sébastien : 2eme Vice-Président
- Madame Corinne PAÏOCCHI : 3eme Vice-présidente
- Claude JEAN
- Guilhem CHAUVET
- Michel HAMEAU
- Jean Pierre HAUCOURT
- Guillaume JEAN
- Luc MILLE
- Didier PERRIN

Accusé de réception en préfecture
084-258402510-20170705-DE-RA-2016-AU
Date de télétransmission : 17/07/2017
Date de réception préfecture : 17/07/2017

- Jérôme REYNARD
- Dominique SANTONI
- Jean Jacques TRAUTMAN

Accusé de réception en préfecture
084-258402510-20170705-RA-2016-AU
Date de télétransmission : 17/07/2017
Date de réception préfecture : 17/07/2017

## 3. L'équipe administrative et technique

L'effectif pourvu pour l'année 2016 est de 52 agents titulaires.

- **Les services administratifs**

Les services administratifs comptent 9 agents titulaires dont 2 à temps partiel. Les services administratifs sont divisés en 4 secteurs :

- Le service comptabilité et gestion
- Le service du personnel
- Le service des marchés publics
- Le service communication et animation

- **Les services techniques**

Les services techniques comptent 43 agents titulaires. En fonction des besoins des agents saisonniers ou en remplacement d'agents malades sont recrutés.

**Le service de collecte des ordures ménagères et du tri sélectif** (bacs jaunes) est placé sous la responsabilité d'un chef de service qui s'occupe de l'organisation des tournées, de la gestion au quotidien des agents, des relations avec les usagers et les collectivités et de tous les aspects techniques concernant ce service.

La collecte est assurée par une équipe d'agents titulaires composée de 9 chauffeurs poids-lourds et 15 ripeurs, complétée par des saisonniers.

**Le quai de transfert**, avec deux agents permanents, fonctionne sans interruption du lundi au samedi de 5h45 à 18h45.

**Les déchetteries et la collecte des points d'apport volontaire** étaient placées sous la responsabilité d'un unique chef de service jusqu'en avril. A compter du premier mai, la gestion des déchetteries a été séparée en deux parties :

- haut de quai : avec un responsable et 6 gardiens titulaires
- bas de quai : avec un responsable et 5 chauffeurs titulaires

**L'entretien de l'ensemble des véhicules et du matériel** est assuré par un chef d'atelier, un mécanicien et d'un apprenti. Les horaires de travail permettent une ouverture de ce service de 5h00 à 12h00 et de 13h30 à 17h00.

**L'entretien des locaux** est assuré par du personnel à temps partiel.

Accusé de réception en préfecture
084-258402510-20170705-RA-2016-AU
Date de télétransmission : 17/07/2017
Date de réception préfecture : 17/07/2017

| SIRTOM de la région d'Apt Territoire et population | Collecte ordures ménag. | Sélectif bacs jaunes | Sélectif P.A.V. | Déchetteries | Traitement |
|---|---|---|---|---|---|
| **C.C. du Pays d'Apt (30 830 habitants)** | | | | | |
| Auribeau (84400) | SIRTOM | SIRTOM | SIRTOM | SIRTOM | SIRTOM |
| Apt (84400) | SIRTOM | SIRTOM | SIRTOM | SIRTOM | SIRTOM |
| Bonnieux (84480) | SIRTOM (depuis 01/09/16) | SIRTOM (depuis 01/09/16) | SIRTOM (depuis 01/09/16) | SIRTOM | SIRTOM |
| Buoux (84480) | SIRTOM | SIRTOM | SIRTOM | SIRTOM | SIRTOM |
| Castellet (84400) | SIRTOM | SIRTOM | SIRTOM | SIRTOM | SIRTOM |
| Caseneuve (84750) | SIRTOM | SIRTOM | SIRTOM | SIRTOM | SIRTOM |
| Cereste (04110) | SIRTOM | SIRTOM | SIRTOM | SIRTOM | SIRTOM |
| Gargas (84400) | SIRTOM | SIRTOM | SIRTOM | SIRTOM | SIRTOM |
| Gignac (84400) | SIRTOM | SIRTOM | SIRTOM | SIRTOM | SIRTOM |
| Goult (84220) | SIRTOM (depuis 01/09/16) | SIRTOM (depuis 01/09/16) | SIRTOM (depuis 01/09/16) | SIRTOM | SIRTOM |
| Joucas (84220) | SIRTOM (depuis 01/09/16) | SIRTOM (depuis 01/09/16) | SIRTOM (depuis 01/09/16) | SIRTOM | SIRTOM |
| Lagarde d'Apt (84400) | SIRTOM | SIRTOM | SIRTOM | SIRTOM | SIRTOM |
| Lacoste (84480) | SIRTOM (depuis 01/09/16) | SIRTOM (depuis 01/09/16) | SIRTOM (depuis 01/09/16) | SIRTOM | SIRTOM |
| Lioux (84220) | SIRTOM (depuis 01/09/16) | SIRTOM (depuis 01/09/16) | SIRTOM (depuis 01/09/16) | SIRTOM | SIRTOM |
| Ménerbes (84560) | SIRTOM (depuis 01/09/16) | SIRTOM (depuis 01/09/16) | SIRTOM (depuis 01/09/16) | SIRTOM | SIRTOM |
| Murs (84220) | SIRTOM (depuis 01/09/16) | SIRTOM (depuis 01/09/16) | SIRTOM (depuis 01/09/16) | SIRTOM | SIRTOM |
| Rustrel (84400) | SIRTOM | SIRTOM | SIRTOM | SIRTOM | SIRTOM |
| Saignon (84400) | SIRTOM | SIRTOM | SIRTOM | SIRTOM | SIRTOM |
| ST Saturnin les Apt (84490) | SIRTOM | SIRTOM | SIRTOM | SIRTOM | SIRTOM |
| Sivergues (84400) | SIRTOM | SIRTOM | SIRTOM | SIRTOM | SIRTOM |
| Roussillon (84220) | SIRTOM (depuis 01/09/16) | SIRTOM (depuis 01/09/16) | SIRTOM (depuis 01/09/16) | SIRTOM | SIRTOM |
| Villars (84400) | SIRTOM | SIRTOM | SIRTOM | SIRTOM | SIRTOM |
| ST Martin de Castillon (84750) | SIRTOM | SIRTOM | SIRTOM | SIRTOM | SIRTOM |
| ST Pantaleon (84220) | SIRTOM (depuis 01/09/16) | SIRTOM (depuis 01/09/16) | SIRTOM (depuis 01/09/16) | SIRTOM | SIRTOM |
| Viens (84750) | SIRTOM | SIRTOM | SIRTOM | SIRTOM | SIRTOM |
| **C.C. Luberon Mont de Vaucluse (13 357 habitants)** | | | | | |
| Les Beaumettes (84220) | CCLMV (prestataire Privé) | | SIRTOM | SIRTOM | SIRTOM |
| Cabrières d'Avignon (84220) | CCLMV | SIRTOM | SIRTOM | SIRTOM | SIRTOM |
| Gordes (84220) | CCLMV (prestataire Privé) | | SIRTOM | SIRTOM | SIRTOM |
| Lagnes (84800) | CCLMV | SIRTOM | SIRTOM | SIRTOM | SIRTOM |
| Maubec (84660) | CCLMV | SIRTOM | SIRTOM | SIRTOM | SIRTOM |
| Oppede (84580) | CCLMV | SIRTOM | SIRTOM | SIRTOM | SIRTOM |
| Robion (84400) | CCLMV | SIRTOM | SIRTOM | SIRTOM | SIRTOM |
| **C.C. Ventoux sud (2 820 habitants)** | | | | | |
| Aurel (84390) | SIRTOM | SIRTOM | SIRTOM | SIRTOM | SIRTOM |
| Ferrassières (26570) | SIRTOM | SIRTOM | SIRTOM | SIRTOM | SIRTOM |
| Monieux (84390) | | | SIRTOM | SIRTOM | |
| ST Christol (84390) | SIRTOM | SIRTOM | SIRTOM | SIRTOM | SIRTOM |
| ST Trinit (84390) | SIRTOM | SIRTOM | SIRTOM | SIRTOM | SIRTOM |
| Sault (84390) | SIRTOM | SIRTOM | SIRTOM | SIRTOM | SIRTOM |
| **C.C. Pays de Banon (141 habitants)** | | | | | |
| Oppedette (04110)[1] | | | | SIRTOM | |
| St Croix à Lauze (04110)[2] | | | | SIRTOM | |

Accusé de réception en préfecture
084-258402510-20170705-RA-2016-AU
Date de télétransmission : 17/07/2017
Date de réception préfecture : 17/07/2017

# L'activité 2016 par compétences et services

Le SIRTOM de la région d'Apt est un syndicat mixte ayant pour objet la réalisation et la gestion des équipements nécessaires à la gestion des déchets ménagers et assimilés, ainsi que la gestion et l'organisation de la collecte.

Le SIRTOM exerce l'intégralité de la compétence transfert et traitement. En ce qui concerne les collectes, une partie de la compétence est exercée directement par des communes ou des communautés de communes, à savoir :

- Collecte des ordures ménagères : communauté de communes Luberon Monts de Vaucluse, communauté de communes du Pays d'Apt Luberon (pour la partie du territoire de l'ex communauté de communes du Pont Julien et la commune de Joucas jusqu'au 31 août 2016).
- Collecte du tri sélectif : communauté de communes du Pays d'Apt Luberon (pour la partie du territoire de l'ex communauté de communes du Pont Julien et la commune de Joucas jusqu'au 31 août 2016)

## 1. La collecte des ordures ménagères et du tri sélectif

### • Collecte des ordures ménagères résiduelles

Cette collecte concerne, depuis le 1er septembre 2016, 31 communes pour une population permanente de 45 918 habitants.

- Les déchets ménagers résiduels sont collectés en points de regroupement à l'aide de bacs roulants de 240 à 750 litres, avec une fréquence de 2 à 5 fois par semaine, qui est plus forte pendant la saison estivale. L'ensemble de ces bacs subit un lavage et une désinfection deux fois par an, au printemps et à l'automne.

- Depuis 2014, des conteneurs enterrés grands volumes (3 $m^3$) à fond fermé ont été installés avec le financement de la Communauté de Communes du pays d'Apt Luberon sur les communes d'Apt, Gargas et Saint Saturnin les Apt.

  Le SIRTOM a opté pour ce mode de collecte polyvalent avec une benne traditionnelle équipée d'une grue auxiliaire qui permet à la fois de collecter les conteneurs aériens et ceux qui sont enfouis.

Accusé de réception en préfecture
084-258402510-20170705-RA-2016-AU
Date de télétransmission : 17/07/2017
Date de réception préfecture : 17/07/2017

Ce nouveau système participe également à l'amélioration esthétique, à la propreté et à la salubrité du territoire. De plus, la hauteur des trappes permet une meilleure accessibilité aux personnes handicapées.

En partenariat avec les intercommunalités l'installation de ces dispositifs continue à s'amplifier.

Une étude d'optimisation des tournées de collecte a débuté en 2016. La réorganisation des passages et des fréquences de collecte devrait permettre au SIRTOM de maitriser les coûts de collecte mais surtout d'améliorer certaines pratiques de collecte trop accidentogènes.

**Répartitions des communes par collecteurs**

| Collecteurs | Ordures ménagères<br><br>Nombre de communes collectées | Tri sélectif<br><br>Nombre de communes collectées |
|---|---|---|
| SIRTOM | 21 | 26 |
| CC Pays d'Apt Luberon (pour le territoire de l'ex CCPJ) | 9 | 9 |
| CC Luberon Monts de Vaucluse | 5 | |
| Commune de Gordes | 2 | 2 |
| Total | 37 | 37 |

En 2016, ce sont 18 012.48 tonnes d'ordures ménagères résiduelles qui ont été réceptionnées au quai de transfert du SIRTOM de la région d'Apt dont 17 568.42 tonnes provenant de la collecte des usagers.

Accusé de réception en préfecture
084-258402510-20170705-RA-2016-AU
Date de télétransmission : 17/07/2017
Date de réception préfecture : 17/07/2017

## Répartition et tonnages d'OM collectés pour l'année 2016

| Collecteur | Nbre de communes collectées | Nbre d'habitants | Tonnage collecté | Kg par Habitant |
|---|---|---|---|---|
| SIRTOM | 21 | 26 657 | 9 853.26 | 369.60 |
| CC PAL (secteur Pont Julien) | 9 | 6 624 | 2 964.84 | 447.60 |
| CC LMV (secteur Coustellet) | 5 | 11 095 | 3 437.96* | 324.02.* |
| C de Gordes | 2 | 2 262 | 1 312.36 | 583.6 |

*Au cours de l'année 2016, suite à des pannes de véhicules qui collectent le secteur de Coustellet, des tonnages ont été détournés sur Cavaillon. Ce qui correspond à 157 tonnes. Ce tonnage a été comptabilisé afin de calculé le ratio produit par habitant.

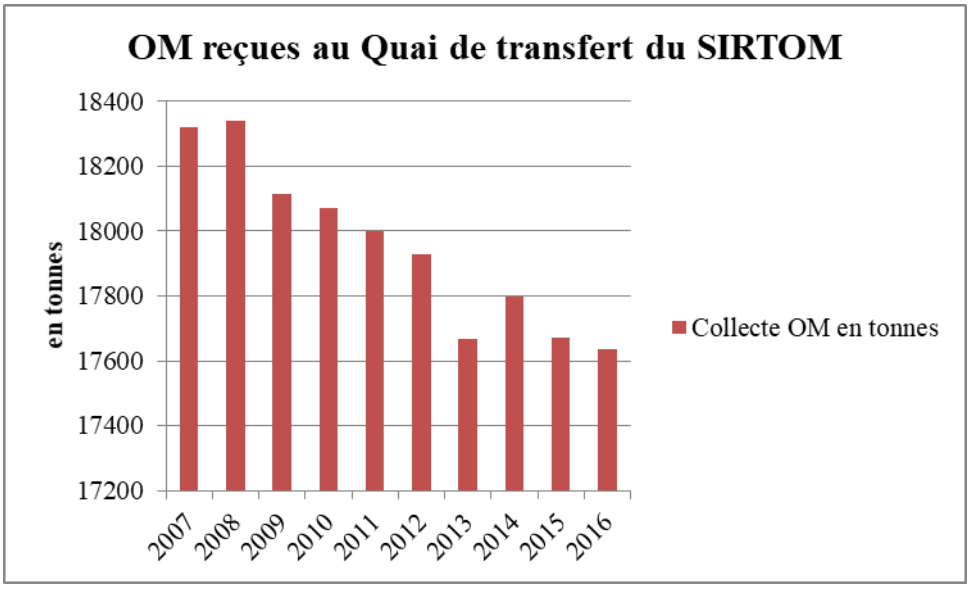


Pour l'année 2016, sur l'ensemble du territoire, la quantité de déchets ménagers produits est de 378.20 kg par habitant.

Ainsi les ordures ménagères collectées sur l'ensemble du territoire du SIRTOM ont légèrement diminué par rapport à 2015 de 8.46 kg/habitant. Depuis 2008, ce ratio est en diminution.

Nous continuons cependant à enregistrer d'importantes disparités entre les secteurs collectés.

Accusé de réception en préfecture
084-258402510-20170705-RA-2016-AU
Date de télétransmission : 17/07/2017
Date de réception préfecture : 17/07/2017

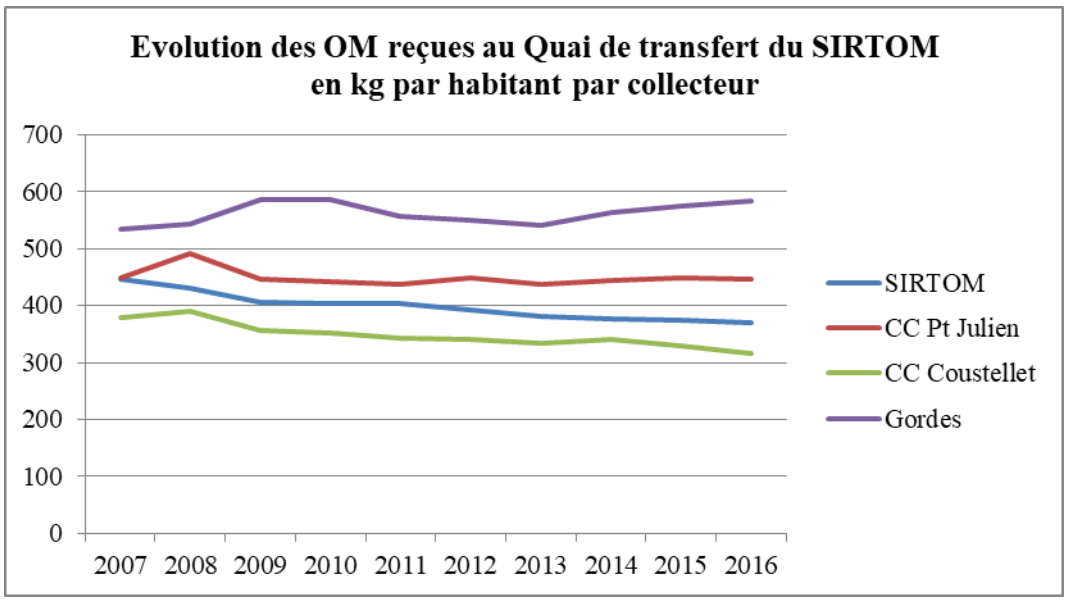


Ainsi la production par habitant et par an varie de 316.09 kg pour le secteur collecté par la CC Luberon Monts de Vaucluse à 583. 6 kg pour la zone touristique de Gordes en passant par 369.6 kg pour les secteurs collectés par le SIRTOM et 446.40 kg pour les communes de l'ex CC de Pont Julien et Joucas.

## Collecte des bacs jaunes

Le SIRTOM exerce directement la collecte du tri sélectif auprès de 36 communes depuis le 1er septembre 2016 soit une population permanente de 44 376 habitants.

**Répartition et tonnages de tri sélectif collectés pour l'année 2016**

| Collecteur | Nombre de communes collectées | Tonnage collecté | Kg par habitant et par an |
|---|---|---|---|
| SIRTOM | 27 | 1 075.22 | 28.20 |
| CC du Pont Julien (secteur pont Julien) | 9 | 227.36 | 34.30 |
| C. de Gordes | 2 | 50.28 | 22.20 |

Ce qui représente un total de 1 353.40 tonnes de déchets recyclables collectés et réceptionnés au quai de transfert du SIRTOM de la région d'Apt.

Ces déchets ont ensuite été expédiés par semi-remorques à fonds mouvants au centre de tri de SITA à VEDENE pour y être triés et conditionnés en balles afin de les envoyer en filière de recyclage.

Accusé de réception en préfecture
084-258402510-20170705-RA-2016-AU
Date de télétransmission : 17/07/2017
Date de réception préfecture : 17/07/2017

## 2. Le quai de transfert

Les déchets arrivant au quai de transfert sont répartis en deux catégories : ordures ménagères et déchets recyclables.

En 2016, ce sont 18 012.48 tonnes d'ordures ménagères et 1 353.40 tonnes de déchets recyclables issus du tri sélectif (bacs jaunes et PAV) qui ont été réceptionnées.

Le personnel effectue les chargements des semi-remorques et les déchets sont transférés à l'usine d'incinération de Vedène pour les OM et au centre de tri de SITA à Vedène également pour les déchets issus des bacs jaunes.

Ce qui représente pour 2016 le nombre de voyages suivant :

- Ordures ménagères : 646 voyages à l'usine d'incinération NOVERGIE à Vedène
  56 voyages au CSDND de SITA SUD à Entraigues
- Tri sélectif : 158 voyages au centre de tri de Vedène.

### Ordures ménagères transférées (en tonnes)

| Année 2016 | Vedène Incinération | Entraigues Stockage | Donzère Stockage | Jas de Rhodes stockage | Total |
|---|---|---|---|---|---|
| Janvier | 1 260.60 | | | | 1 260.60 |
| Février | 1 143.76 | | | | 1 143.76 |
| Mars | 1 349.66 | | | | 1 349.66 |
| **Total 1er trimestre** | **3 754.02** | | | | **3 754.02** |
| Avril | 1 442.36 | | | | 1 442.36 |
| Mai | 1 416.48 | 122.80 | | | 1 539.28 |
| Juin | 688.12 | 860.34 | | | 1 548.46 |
| **Total 2ème trimestre** | **3546.96** | **983.14** | | | **4 530.10** |
| Juillet | 1 323.14 | 435.22 | | | 1 758.36 |
| Août | 2030.36. | | | | 2 030.36 |
| Septembre | 1 519.68 | | | | 1 519.68 |
| **Total 3ème trimestre** | **4 873.18** | **435.22** | | | **5 308.40** |
| Octobre | 1 330.98 | | | | 1 330.98 |
| Novembre | 1 396.90 | | | | 1 396.90 |
| Décembre | 1 216.74 | | | | 1 216.74 |
| **Total 4ème trimestre** | **3 944.62** | | | | **3 944.62** |
| | | | | | |
| **Total annuel** | **16 118.78** | **1 418.36** | | | **17 537.14** |

Accusé de réception en préfecture
084-258402510-20170705-RA-2016-AU
Date de télétransmission : 17/07/2017
Date de réception préfecture : 17/07/2017

## 3. Le traitement des ordures ménagères

Les ordures ménagères sont transférées à L'Unité de Valorisation Energétique (U.V.E.) de NOVALIE à Vedène pour y être traitées. Cette unité, propriété du SIDOMRA, est exploitée par délégation de service public par SITA Méditerranée.

Les déchets sont valorisés par incinération, leur combustion dégage de la chaleur. Surchauffée, elle alimente un groupe de deux turbo alternateurs. L'électricité produite permet d'alimenter le réseau EDF et de satisfaire les besoins énergétiques de NOVALIE. Cette production électrique équivaut aux besoins de plus de 18 000 foyers

Accusé de réception en préfecture
084-258402510-20170705-RA-2016-AU
Date de télétransmission : 17/07/2017
Date de réception préfecture : 17/07/2017

# Réception des ordures ménagères et du tri sélectif au quai de transfert durant l'année 2016

| 2016 | Janvier | Février | Mars | Avril | Mai | Juin | Juillet | Août | Sept | Oct | Nov | Déc | Totaux |
|---|---|---|---|---|---|---|---|---|---|---|---|---|---|
| Tonnage OM reçu quai de transfert | 1195,28 | 1185,42 | 1318,34 | 1453,78 | 1598,46 | 1579,34 | 1841,38 | 2027,64 | 1507,92 | 1442,66 | 1331,16 | 1292,54 | 17773,92 |
| Nbre voyages à Vedène | 50 | 47 | 55 | 58 | 57 | 27 | 52 | 77 | 61 | 53 | 55 | 54 | 646 |
| Nbre voyages Entraigues | | | | | 5 | 34 | 17 | | | | | | 56 |
| Nbre voyages à Donzère | | | | | | | | | | | | | 0 |
| Total Nbre de voyages OM | 50 | 47 | 55 | 58 | 62 | 61 | 69 | 77 | 61 | 53 | 55 | 54 | 702 |
| Tonnage tri sélectif | 84,30 | 86,06 | 104,66 | 105,38 | 112,36 | 113,08 | 131,50 | 138,14 | 137,16 | 113,82 | 117,86 | 119,08 | 1363,4 |
| Nbre voyages à Vedéne centre de tri | 10 | 9 | 11 | 12 | 13 | 15 | 17 | 20 | 15 | 12 | 12 | 12 | 158 |

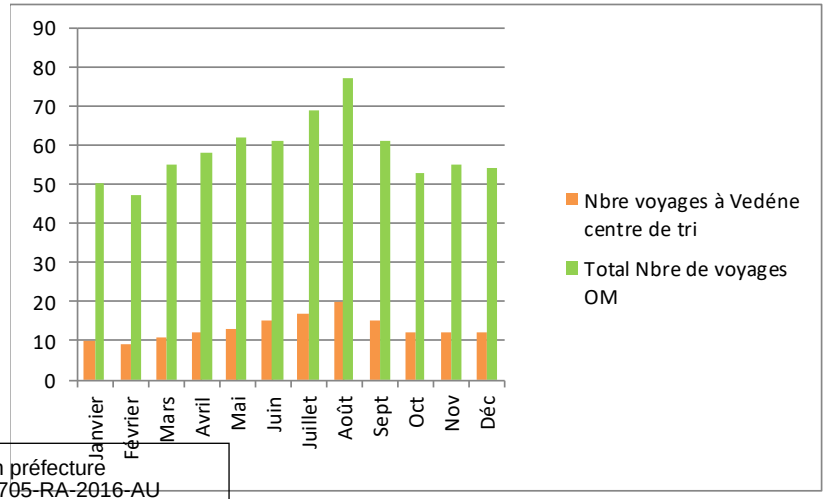


**O.M.**

soit en moyenne 24,78 tonnes d'OM par voyage

**A noter :**

* lors de la maintenance de l'incinérateur de Vedène les OM sont évacuées au CSDU d'Entraigues ou de Donzère

**Tri sélectif**

soit en moyenne 8,63 tonnes de tri sélectif par voyage

Accusé de réception en préfecture
084-258402510-20170705-RA-2016-AU
Date de télétransmission : 17/07/2017
Date de réception préfecture : 17/07/2017

## 4. Les déchetteries et la collecte des points d'apport volontaire

### • Les déchetteries

Le SIRTOM met à la disposition des usagers et des collectivités, quatre déchetteries situées à Apt, Coustellet, Sault et Viens.

Le SIRTOM assure le transport des déchets issus des déchetteries vers l'installation de stockage des déchets inertes des DESFESSIS pour les déchets inertes d'Apt, de Coustellet et de Viens et sur celle de DROMEL pour les inertes issus de la déchetterie de Sault, vers le centre de tri multi filières de SITA à Entraigues pour le carton et le papier ou vers les divers repreneurs pour les métaux, les végétaux et le bois.

Quant au « tout venant », il est transporté jusqu'au centre de Stockage de déchets Non Dangereux d'Entraigues, ce centre certifié ISO 14001 est équipé d'un système de récupération et de valorisation des biogaz ainsi qu'un traitement des lixiviats.

Afin de réduire les coûts pris en charge par le syndicat pour l'élimination des déchets, le SIRTOM a signé différents contrats avec des Eco organismes dans la cadre des filières dites de Responsabilité Elargie du Producteur (REP).

- Eco systèmes pour les déchets d'équipement électrique et électronique,
- Eco DDS pour les déchets dangereux des ménages,
- ALIAPUR pour les pneumatiques,
- COREPILE pour les piles.
- ECO MOBILIER pour les déchets des éléments d'ameublement (D.E.A.)

Une benne DEA  a été mise en place en septembre 2016 sur la déchetterie de Coustellet. Ainsi avec Apt ces deux sites sont équipés pour collecter séparément ces déchets.

Les déchetteries de Sault et de Viens bénéficient quant à elle d'une aide financière pour ces déchets.

**Répartition en tonnage des dépôts dans les déchetteries du SIRTOM pour l'année 2016**

Accusé de réception en préfecture
084-258402510-20170705-RA-2016-AU
Date de télétransmission : 17/07/2017
Date de réception préfecture : 17/07/2017

| Déchetteries | Apt | | Coustellet | | Sault | | Viens | |
|---|---|---|---|---|---|---|---|---|
| Années | 2015 | 2016 | 2015 | 2016 | 2015 | 2016 | 2015 | 2016 |
| Tout venant | 886.67 | 928.32 | 671.84 | 688.04 | 97.11 | 84.74 | 115.48 | 84.80 |
| Gravats | 1 305.26 | 1200.48 | 979.02 | 875.04 | 66.21 | 63.42 | 204.38 | 164.94 |
| Cartons | 309.12 | 230.32 | 126.40 | 117.80 | 13.07 | 26.55 | 17.99 | 24.89 |
| Métaux | 347.94 | 336.30 | 252.06 | 273.92 | 41.51 | 43.84 | 68.22 | 59.76 |
| Batteries | 12.16 | 13.86 | 4.2 | 0 | | 0 | 0 | 0 |
| Végétaux | 1 008.48 | 1 086.81 | 538.17 | 855.00 | 49.33 | 58.39 | 53.59 | 80.94 |
| Bois | 874.9 | 1 086.26 | 564.71 | 524.50 | 123.40 | 96.26 | 67.52 | 104.62 |
| DEA | 294.49 | 412.28 | 0 | 56.81 | Non collectés | Non collectés | Non collectés | Non collectés |
| Huiles | 10.26 | 6.03 | 5.85 | 4.62 | 3.15 | 0 | 0.90 | 0.9 |
| Piles | 0.6 | 1.433 | 0.6 | 0.637 | 0.6 | 0 | 0.3 | 0.224 |
| D.M.S. | 31.99 | 35.29 | 13.55 | 10.98 | 4.91 | 3.85 | 12.30 | 13.44 |
| D.E.E.E. | 251.72 | 248.83 | 52.186 | 78.70 | 37.973 | 36.81 | 18.53 | 31.962 |
| Ampoules | 0.748 | 0.605 | 0 | 0 | 0.25 | 0 | 0.132 | 0.109 |
| Pneus | 29.50 | 22.10 | 12 | 9.07 | 6.75 | 5.40 | 4.13 | 5.01 |
| Total en tonnes | **5 334.33** | **5 608.92** | **3 220.60** | **3 495.12** | **444.26** | **419.26** | **563.47** | **571.60** |

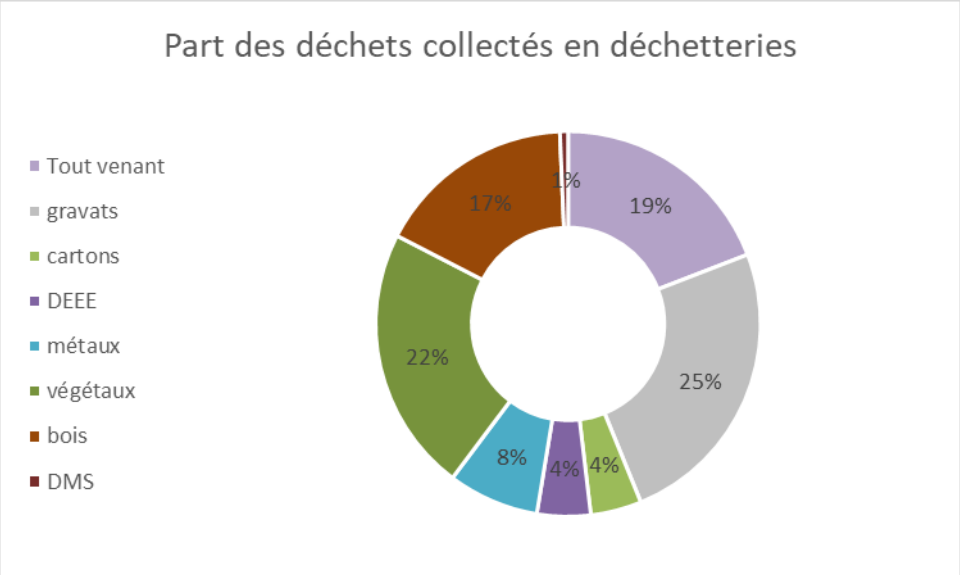


Accusé de réception en préfecture
084-258402510-20170705-RA-2016-AU
Date de télétransmission : 17/07/2017
Date de réception préfecture : 17/07/2017

Les végétaux représentent une part grandissante des apports en déchetteries. Une commission déchets verts a été créée afin de réfléchir à des solutions à mettre en place et pour apporter des solutions à l'interdiction de brûler.

Le syndicat a réalisé quatre réunions de secteurs afin de rencontrer les représentants élus des communes. A l'issu de ces réunions, des moyens à mettre en œuvre ont été envisagés, et un questionnaire a été envoyé à chaque commune pour réaliser un état des lieux de ce qui existe déjà sur leur territoire et connaitre les solutions les plus adaptées.

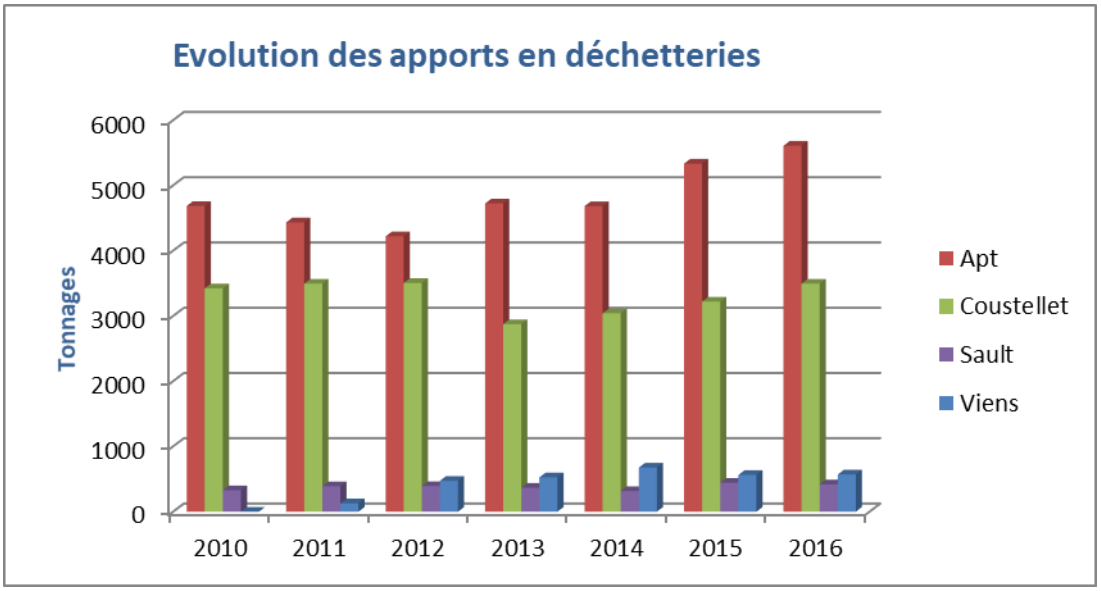


En 2016, nous avons accueilli dans les déchetteries du SIRTOM 10 095 tonnes, ce qui représente un apport moyen par habitant et par an de plus de 214 kg.

Accusé de réception en préfecture
084-258402510-20170705-RA-2016-AU
Date de télétransmission : 17/07/2017
Date de réception préfecture : 17/07/2017

La recyclerie Apt Luberon a ouvert ses portes en avril 2014. Conçue et mise en place par L'H.A.P.A. (Hébergement d'accueil en Pays d'Apt), elle a pour objectif de valoriser les objets usagés, de contribuer à la réinsertion des personnes hébergées, de créer des emplois et de sensibiliser la population à la protection de l'environnement.

Le potentiel de collecte d'encombrants est entre 50 à 70 tonnes par an sur le territoire.

La collecte est réalisée soit sur rendez-vous soit en apport direct.

Un refuge du réemploi a été mis en place par le SIRTOM à la déchetterie d'Apt afin d'accueillir et de redonner une nouvelle vie aux objets qui finissaient jusque-là dans la benne.

Le personnel de la recyclerie vient le collecter une fois par semaine.

Les objets sont ensuite nettoyés, vérifiés, étiquetés et mis en vente tous les mercredis après-midi et premiers vendredis après-midi du mois.

En 2016, la recyclerie a collecté (ou reçu) 82 tonnes d'objets divers (hors textiles et métaux) et en a valorisé 52 tonnes.

Les objets issus du refuge représentent 11 tonnes collectées. après écrémage sur le quai,. avec une valorisation d'environ 9 tonnes.

**MAGASIN OUVERT**
**TOUS LES MERCREDIS DE 14h À 18h**
**ET**
**LE 1er VENDREDI DE CHAQUE MOIS**
**AUX MÊMES HORAIRES**

Accusé de réception en préfecture
084-258402510-20170705-RA-2016-AU
Date de télétransmission : 17/07/2017
Date de réception préfecture : 17/07/2017

- **La collecte sélective des Points d'Apport Volontaire (P.A.V.)**

La collecte des points d'apport volontaire équipés de colonnes concerne principalement le verre et le papier.

**Evolution de la collecte sélective de proximité de 2008 à 2016**

| Année | 2008 | 2009 | 2010 | 2011 | 2012 | 2013 | 2014 | 2015 | 2016 |
|---|---|---|---|---|---|---|---|---|---|
| Verre | 1354.79 | 1558.78 | 1557.87 | 1474.83 | 1712.34 | 1635.55 | 1618.00 | 1708.74 | 1 746.98 |
| Papiers | 1310.08 | 1204.01 | 1185.71 | 1201.99 | 749.46 | 1042.61 | 994.620 | 1030.51 | 956.38 |
| Emballages | 227.50 | 274.05 | 321.18 | 255.44 | 445.19 | 324.64 | 352.58 | 374.30 | 383.85 |
| Total | **2892.37** | **3036.84** | **3064.46** | **2932.26** | **2906.99** | **3002.80** | **2 965.26** | **3 113.55** | **3087.21** |
| Refus de tri sur papiers et emballages | 136.69 | 106.48 | 145.31 | 155.15 | 324.58 | 194.83 | 205.45 | 190.38 | 237.44 |
| % refus | 8.89 % | 7.20 % | 9.64 % | 10.65% | 27.17% | 14.25% | 15.25% | 13.55% | 17.72% |

Les déchets recyclables issus de la collecte sélective (bacs jaunes et PAV) sont envoyés au centre de tri de Vedène, géré par SITA SUD, afin d'être triés et conditionnés pour ensuite être envoyés aux filières de recyclage. En 2016, la collecte du papier a diminué de 7.2 % et celle des emballages a augmenté de 2.55%.

Quant au verre, il est stocké sur le site des « Desfessis » aux Jean-Jean qui sert de station de transit, puis il est rechargé dans des semi-remorques qui le transfèrent à la Verrerie du Languedoc à Vergèze. La collecte de ce matériau a augmenté de 2.2% en 2016.

Les cartons font également l'objet d'une collecte séparative, qui pour l'année 2016, s'est élevée à 164.44 tonnes dont 130.60 tonnes collectées directement par le SIRTOM et 33.84 tonnes collectées sur le secteur pont Julien.

Accusé de réception en préfecture
084-258402510-20170705-RA-2016-AU
Date de télétransmission : 17/07/2017
Date de réception préfecture : 17/07/2017

## 5. Synthèse des quantités collectées et objectifs réglementaires

### Synthèse n°1

| | 2010 | 2011 | 2012 | 2013 | 2014 | 2015 | 2016 |
|---|---|---|---|---|---|---|---|
| **Enfouissement*** | 1169,36 | 1249,52 | 1336,28 | 1656.54 | 6 957.28 | 3 343.51 | 3 204.26 |
| Objectif 2012 | | | **886,75** | | | | |
| Population<br>Kg/hab | 44852<br>26,07 | 45219<br>27,63 | 45601<br>29,30 | 46068<br>35.95 | 46391<br>150.00 | 46400<br>72.10 | 47 148<br>68.00 |
| **Incinération**** | 18 408,02 | 18 619,54 | 18 629,32 | 18229,20 | 12 524.64 | 13 609.94 | 16 118.78 |
| Objectif 2012 | | | **15 892,722** | | | | |
| Population<br>Kg/hab | 44518<br>413,50 | 44875<br>414,92 | 45257<br>411,63 | 45590<br>398,82 | 46253<br>270.80 | 45918<br>296.40 | 46638<br>345.60 |
| Total incinération et enfouissement | 19 577,38 | 19 869,06 | 19 965,60 | 19 885.74 | 19 481.92 | 16 953.45 | 19323.04 |
| **Objectif 2012** | | | **16 779,48** | | | | |

* Tout venant issu des déchetteries et ordures ménagères détournées en CSDND suite aux arrêts de de l'unité de valorisation énergétique de Vedène en 2016

** y compris déchets municipaux

A ce jour, sur le département de Vaucluse, l'exutoire principal à l'élimination des ordures ménagères reste l'usine d'incinération de Vedène. Concernant le tout-venant (déchets non recyclables et non valorisables), la seule autre alternative est l'enfouissement.

Accusé de réception en préfecture
084-258402510-20170705-RA-2016-AU
Date de télétransmission : 17/07/2017
Date de réception préfecture : 17/07/2017

## Synthèse n°2

Pour atteindre l'objectif réglementaire de recyclage de 75 % des emballages ménagers, d'après les chiffres d'Eco-Emballages, il faudrait collecter 52.5 kg/hab/an dont 36 kg/hab/an de verre et 16.5 kg/hab/an d'autres emballages.

| Types de déchets | Production par habitant et par an |
|---|---|
| Verre | **37.50kg**<br>*2015 : 37.20 kg* |
| Papiers | **20.50kg**<br>*2015 : 22.40 kg* |
| Emballages | **8.2 kg**<br>*2015: 8.20 kg* |
| Cartons | **3.5kg en collecte**<br>**8.5 kg en déchetteries**<br>*2015: 3.5 kg en collecte*<br>*7.3 kg en déchetteries* |
| Total collecte sélective | **78.20 kg**<br>*2015: 74.60 kg* |
| Ordures ménagères | **378.20 kg**<br>*2015 : 386.66 kg* |
| Quantité totale de déchets collectés | **456.40kg**<br>*2015 : 543.86 kg* |

Accusé de réception en préfecture
084-258402510-20170705-RA-2016-AU
Date de télétransmission : 17/07/2017
Date de réception préfecture : 17/07/2017

## Objectif réglementaire DEEE

La performance de la collectivité est de 9Kg/hab/an. Le département affiche une performance de 7.7kg/hab/an, la région de 8.4 kg/hab/an et au niveau national de 9.5 kg/hab/an.

**DEEE collectés dans les déchetteries du SIRTOM**

| | 2010 | 2011 | 2012 | 2013 | 2014 | 2015 | 2016 |
|---|---|---|---|---|---|---|---|
| Déchetterie d'Apt | 265.59 | 260.50 | 227.95 | 243.88 | 221.8 | 245.445 | 272.551 |
| Déchetterie de Sault | 28.60 | 34.23 | 30.27 | 34.22 | 39.501 | 37.973 | 36.81 |
| Déchetterie de Viens | | 7.69 | 28.92 | 28.75 | 32.274 | 18.531 | 31.962 |
| Déchetterie de Coustellet | | | | | 8.00 | 49.68 | 78.70 |
| Tonnage collecté | 294.19 | 302.42 | 287.14 | 306.85 | 299.6 | 360.41 | 420 |
| Population | 44 852 | 45 219 | 45 601 | 45 590 | 45 909 | 46 785 | 46 785 |
| Kg/hab/an | 6.56 | 6.69 | 6.30 | 6.73 | 6.5 | 7.7 | 9.0 |

Ces performances ont permis d'éviter la production de 2114 tonnes de $CO_2$ et de faire économiser 538 barils de pétrole.

## FOCUS 2016 Détail des tonnages de DEEE collectés

| | 2013 (tonnes) | 2014 (tonnes) | 2015 (tonnes) | 2016 (tonnes) | Nbre d'appareils 2016 | Progression des flux |
|---|---|---|---|---|---|---|
| Gros Electro Ménager Hors Froid | 101.80 | 112.1 | 118.3 | 140.6 | 2 558 | +18.8% |
| Gros Electro Ménager Froid | 55.60 | 59.2 | 70.2 | 76.2 | 1 435 | +8.5% |
| Ecrans | 59.60 | 59 | 78.9 | 98.2 | 4 266 | +24.5% |
| Petit Appareil M | 70.00 | 69.2 | 93 | 104.1 | 33 878 | +12% |
| Total | 287.00 | 299.6 | 360.4 | 419.1 | 42 137 | +16.3% |

Accusé de réception en préfecture
084-258402510-20170705-RA-2016-AU
Date de télétransmission : 17/07/2017
Date de réception préfecture : 17/07/2017

## 6. Les installations de stockage de déchets inertes (ISDI)

Le SIRTOM gère deux installations de stockage de déchets inertes :

- Une située aux Jean-Jean, lieu-dit « Les Desfessis » sur la commune d'Apt,
- Une située sur la commune de Sault au lieu-dit « Dromel ».

En 2016, les tonnages suivants ont été réceptionnés :

| 2016 | Apports extérieurs | Apports déchetteries | Total |
|---|---|---|---|
| ISDI DROMEL (Sault) | 57 | 63.42 | 120.42 |
| Total DROMEL | **57** | **63.42** | **120.42** |
| ISDI les Desfessis (Apt) | | | |
| • Mélanges de béton, tuiles et céramiques ne contenant pas de substances dangereuses | 0 | 2 240.46 | 2 240.46 |
| Total général des apports | **57** | **2 303.88** | **2 360.86** |

Les déchets inertes provenant des déchetteries d'Apt, Coustellet et Viens sont entreposés sur le site des « Desfessis » aux Jean-Jean.

Accusé de réception en préfecture
084-258402510-20170705-RA-2016-AU
Date de télétransmission : 17/07/2017
Date de réception préfecture : 17/07/2017

## 7. Le garage

L'entretien des véhicules ainsi que les petites réparations sont assurés en interne.

Le parc de véhicules du SIRTOM de la région d'Apt s'est agrandi avec l'harmonisation des collectes sur le territoire de la Communauté de communes Pays d'Apt Luberon. Il est composé de :

- 10 bennes ordures ménagères dont deux équipées d'une grue auxiliaire
- 1 mini benne
- 4 camions ampliroll 6x4 dont 2 équipés d'une grue pour la collecte sélective
- 1 fourgon pour l'entretien des bacs
- 6 véhicules légers

**Kilométrage parcouru par les véhicules du SIRTOM durant l'année 2016**

| Services | Type de véhicule | Kilométrage |
|---|---|---|
| Déchetterie | Poids lourds | 104 000 |
| BOM – Tri sélectif | Poids lourds | 180 000 |
| Collecte sélective | Poids lourds | 32 000 |
| Déchetterie | Véhicule léger | 28 000 |
| OM – Entretien bacs + mini benne | Véhicule léger | 37 400 |
| Communication | Véhicule léger | 18 500 |
| Garage - Administration | Véhicule léger | 9 500 |
| Total kilométrage parcouru | | **409 400** |

Aux véhicules s'ajoutent l'entretien des broyeurs à végétaux des déchetteries ainsi que le compacteur à carton de la déchetterie de Coustellet et le compacteur mobile servant à l'ensemble des déchetteries.

Accusé de réception en préfecture
084-258402510-20170705-RA-2016-AU
Date de télétransmission : 17/07/2017
Date de réception préfecture : 17/07/2017

## 8. Les opérations spécifiques : la collecte des films plastiques agricoles usagés

La collecte des Films plastiques Agricoles Usagés a été mise en place sur notre territoire en 2009. En février 2012, le SIRTOM a signé une convention d'adhésion au Programme de collecte des déchets de l'agrofourniture pour les films agricoles usagés avec ADIVALOR permettant ainsi de bénéficier de la gratuité de cette collecte.

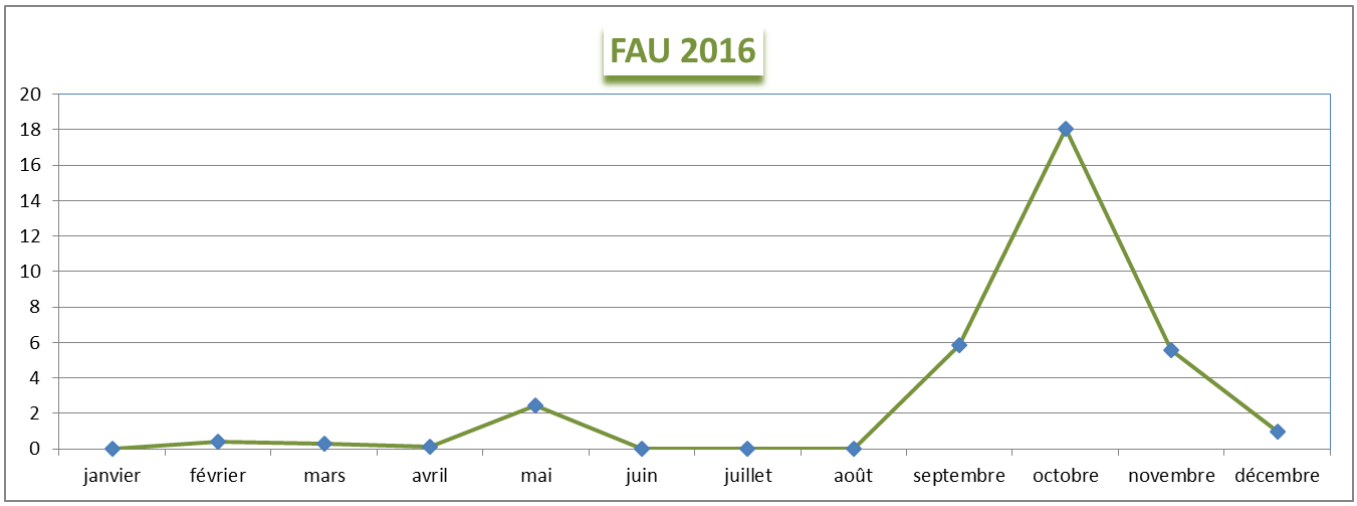


**Saisonnalité des dépôts**

Durant l'année 2016, 57.450 tonnes de FAU ont été déposées par les agriculteurs sur le site de stockage. Ce qui correspond aux quantités moyennes amenées annuellement. L'organisme ADIVALOR a évacué 38.780 tonnes de films

Accusé de réception en préfecture
084-258402510-20170705-RA-2016-AU
Date de télétransmission : 17/07/2017
Date de réception préfecture : 17/07/2017

## 9. Le service communication et animation

Afin d'améliorer la qualité du tri et les quantités collectées, le SIRTOM de la Région d'Apt mène des actions de sensibilisation auprès de l'ensemble de ses habitants, des scolaires.

L'objectif est d'informer la population sur l'importance du geste de tri et de lui inculquer les bons gestes. Des animations sont organisées auprès des enfants et des adultes autour des problématiques du recyclage et de la réduction de la production des déchets.

Le service travaille suivant les directives du programme local de prévention des déchets (mise en place par délibération du Comité Syndical du 4 janvier 2012) et en collaboration avec les services techniques pour identifier et corriger, au quotidien, les problèmes sur le terrain.

Le SIRTOM de la Région d'Apt sensibilise le public sur sa mission et sur les enjeux liés à la gestion des déchets via sa gazette trimestrielle d'information, des jeux concours, des visites de sites, des outils de sensibilisation, l'internet via www.sirtom-apt.fr, une journée portes ouvertes, sa participation à diverses manifestations locales (marchés forains, campings, kermesses, manifestations sportives...) et bien sûr via sa présence en porte à porte pour les rencontres directes avec les habitants.

**Sensibilisation en milieu scolaire et périscolaire :**

Afin de répandre l'information au sein des différents foyers et de susciter l'intérêt de la nouvelle génération, des animations sont planifiées au sein des établissements scolaires (écoles maternelles, écoles primaires, collèges et lycées).
Bien que personnalisées en fonction du niveau scolaire et des projets pédagogiques de chaque classe, les interventions portent en général sur les thèmes suivants : importance du geste de tri, consignes de tri, recyclage des emballages, réduction des déchets, compostage et déchetterie.

234 animations ont été menées au cours de l'année 2016 avec 1501 élèves sensibilisés dans des écoles maternelles, primaires, collèges, lycées, centres de loisirs, centres de formation... sur le thème de la collecte sélective et de la prévention des déchets.

Accusé de réception en préfecture
084-258402510-20170705-RA-2016-AU
Date de télétransmission : 17/07/2017
Date de réception préfecture : 17/07/2017

Ces interventions sont dispensées gratuitement et correspondent aux besoins des élèves dans le cadre du programme scolaire. Le partenariat engagé avec les classes s'adapte à la demande des enseignants et permet au SIRTOM d'apporter sa compétence technique au sein même des classes.
Promotion du compostage domestique : mise à disposition de composteurs individuels.

**Composteurs individuels :**

Dans le cadre d'une politique spécifique de réduction des déchets avec la mise en œuvre d'un programme local de prévention, le SIRTOM de la Région d'Apt poursuit en 2016 la distribution des composteurs individuels pour les déchets verts et fermentescibles avec la distribution de 200 unités. La collectivité propose la mise à disposition d'un composteur en bois moyennant une participation de 21€.

Le territoire rural du syndicat (taux habitat vertical 6.41% population) se prête à cette technique qui permet une valorisation à la source des déchets et limite ainsi le coût de transport et de traitement. Cette opération est mise en place depuis 2002 avec 2932 composteurs distribués.

**Compostage collectif**

En partenariat avec le Département et l'ADEME, le SIRTOM de la Région d'Apt a maintenu l'accompagnement des composteurs collectifs sur deux campings pilotes pour la gestion autonome des biodéchets sur ces établissements (camping Le Luberon à Saignon, Camping Arc en Ciel à Roussillon).

**Distribution de poules**

Pour réduire le poids de leurs poubelles, 100 familles du territoire du SIRTOM ont adopté lors de la distribution au mois de juin 2016, moyennant une participation de 5€, deux poules.
Réunies dans des cages à claire-voie en plastique, les 200 poules pondeuses rousses âgées de 6 mois ont fait le trajet depuis St Maximin la Ste Baume dans le Var pour rejoindre leurs nouveaux foyers Vauclusiens.

# L'arme Anti déchet



**Visite de sites**

Organisation de visites des déchetteries, quai de transfert avec les groupes scolaires, et les citoyens. Pour bien comprendre le cheminement et le devenir des déchets la classe est divisée en deux groupes. Le premier assiste à la

Accusé de réception en préfecture
084-258402510-20170705-RA-2016-AU
Date de télétransmission : 17/07/2017
Date de réception préfecture : 17/07/2017

visite du quai de transfert pendant que le second effectue celle de la déchetterie. Au bout de 30 minutes, un échange de groupe est opéré. Cinq visites du centre de tri de Vedène ont également été réalisées.

**Journée portes ouvertes**

Lors de la Semaine du développement durable, le SIRTOM de la Région d'Apt organise, depuis 2009, une journée portes ouvertes.

En 2016, le SIRTOM a organisé cet évènement à l'occasion de la Journée Mondiale de l'Environnement et de la Semaine du Développement Durable,

Lors de cet évènement, les plus jeunes réalisent de multiples activités pour éveiller leur curiosité et leur sensibilité à l'environnement. Encadré par des artistes professionnels, le thème du recyclage et du réemploi seront mis à l'honneur. Pour cela : ateliers créatifs et ludiques pour apprendre à transformer nos emballages, nombreux jeux, visite du site, présentation d'un camion poubelle et sans oublier le château gonflable !

Pour les plus grands ; nombreux artistes et exposants (La Recyclerie, le Relai, Cré'Apt, etc.) présentent des alternatives pour consommer de manière plus écologique et économique. Une visite du quai de transfert sera programmée afin d'apporter des précisions sur l'acheminement des déchets, leur collecte et leur traitement sur le site. Démonstration en direct au grappin pour les plus curieux !

A travers cette journée, le SIRTOM de la Région d'Apt a pour ambition première de fédérer le maximum de personnes autour d'une économie verte. En parallèle, l'association Apt initiative environnement a organisé la Fête de l'Écologie au plan d'eau de la Riaille à Apt. Des navettes ont été mises en place pour permettre aux visiteurs de découvrir et de participer aux deux évènements simultanés.

Pour favoriser la participation de chacun sur le site du SIRTOM et comme chaque année, un apéritif gratuit et un repas composés exclusivement de produits locaux sont proposés. L'ensemble des stands et animations sont proposés gratuitement dans une ambiance chaleureuse avec un groupe de musiciens en live..

**Message publicitaire cinéma :**

Depuis 2015, le SIRTOM a réalisé une vidéo pour la promotion de la collecte sélective. Le cinéma est un vecteur unique de diffusion de notre publicité. Les spectateurs sont particulièrement captifs et détendus. Lorsqu'un message publicitaire est diffusé dans de bonnes conditions : grand écran, son Dolby, etc… il en résulte chez le

Accusé de réception en préfecture
084-258400010-20170705-RA2016-6
Date de télétransmission : 17/07/2017
Date de réception préfecture : 17/07/2017

spectateur un souvenir plus intense. Pour le cinéma, il est de 75%. Il exprime le pourcentage de spectateurs qui, après le visionnage d'un film, ont mémorisé le message publicitaire.

**Nouveaux voisins**

Lettre de bienvenue aux nouveaux résidants sur le territoire du Syndicat avec communication des consignes de tri et abonnement à la gazette d'information. 400 foyers ont été ciblés en 2016 pour cette opération.

Pour les nouveaux emménagés, la phase d'installation correspond à une période particulièrement. Ces foyers prennent de nouvelles habitudes de consommation, s'intéressent aux possibilités de loisirs et à la vie locale. Le moment est idéal pour communiquer par courrier adressé et faire de ces nouveaux voisins des éco-citoyens.

**L'info sur nos Déchets**

Tous les trimestres, le bulletin d'information du SIRTOM « l'info sur nos déchets » informe les habitants des dernières actualités en matière de tri, d'environnement et de réduction des déchets. Les lecteurs retrouvent par ailleurs un certain nombre de renseignements pratiques (téléphones, horaires des déchetteries, etc.). La Gazette d'information compte plus de 2800 abonnés papier et 100 abonnements dématérialisés (courrier électronique)

**Porte à Porte**

Passage en porte à porte chez les habitants avec distribution de sacs de pré-collecte et guides du tri selon les difficultés rencontrées lors du ramassage des conteneurs et modifications du fonctionnement (mise en place des conteneurs enterrés, ramassages des cartons des commerçants...). Environ 500 foyers et professionnels sont démarchés lors de ce type d'action notamment.

**Les rendez-vous du tri pendant la saison estivale**

Notre région attire de nombreux estivants venus des quatre coins d'Europe, voir du monde. Leur fréquentation a pour corollaire une forte augmentation des quantités de déchets collectés par nos services. L'objectif d'une sensibilisation en zone touristique est d'encourager les consommateurs à limiter leur production de déchets et à trier pendant leurs vacances, même si les consignes sont différentes de chez eux.

Des agents du tri du SIRTOM interviennent ainsi sur les marchés forains de la région ainsi que sur les campings, auprès tant des habitants que des estivants.

Accusé de réception en préfecture
084-258402516-20170705-RA-2016-AU
Date de télétransmission : 17/07/2017
Date de réception préfecture : 17/07/2017

### Site internet / page Facebook

Les réseaux sociaux créent de la proximité avec les habitants et permettent d'entretenir un lien renforcé avec la population. Le service communication anime une page Facebook Pro pour la collectivité et anime le compte en parallèle avec le site internet www.sirtom-apt.fr.

Des vidéos postées trimestriellement sur le site Youtube sont relayées sur les autres sites de la collectivité et donnent aux internautes du territoire une information sur le tri et l'actualité de la collectivité.
Ces éléments sont la vitrine de la collectivité sur le web et donnent un accès rapide à toutes les informations utiles (horaire des déchetteries, consignes de tri, actualités de la collectivité, distributions de composteurs…).

### Exemplarité de la collectivité et communication interne

Accusé de réception en préfecture
084-258402510-20170705-RA-2016-AU
Date de télétransmission : 17/07/2017
Date de réception préfecture : 17/07/2017

Le Syndicat tend à développer une politique d'exemplarité du SIRTOM en matière de prévention des déchets et plus largement de développement durable : sensibilisation aux éco gestes, achats publics éco-responsables, tri et réduction de la consommation de papier, dématérialisation, diminution des émissions.

Des démarches de communication interne sont entreprises avec des réunions d'information sur l'actualité de la collectivité et notamment des actions de dynamique de groupe. Ce travail s'inscrit dans la durée et les résultats seront visibles dans le cas d'un changement organisationnel. Cet outil de management contribue aussi à faire passer des messages de manière plus constructive.

Deux ou trois rendez-vous dans l'année permettent d'entretenir les effets positifs des sessions avec des activités comme le sport, visites culturelles, repas…

# Les données financières

## 1. Coût annuel moyen par habitant

Le coût des services ramené à l'habitant prend en compte les dépenses de fonctionnement et d'investissement.

En 2016, le coût annuel moyen par habitant est de 135.94 €.

Il se répartit de la façon suivante :

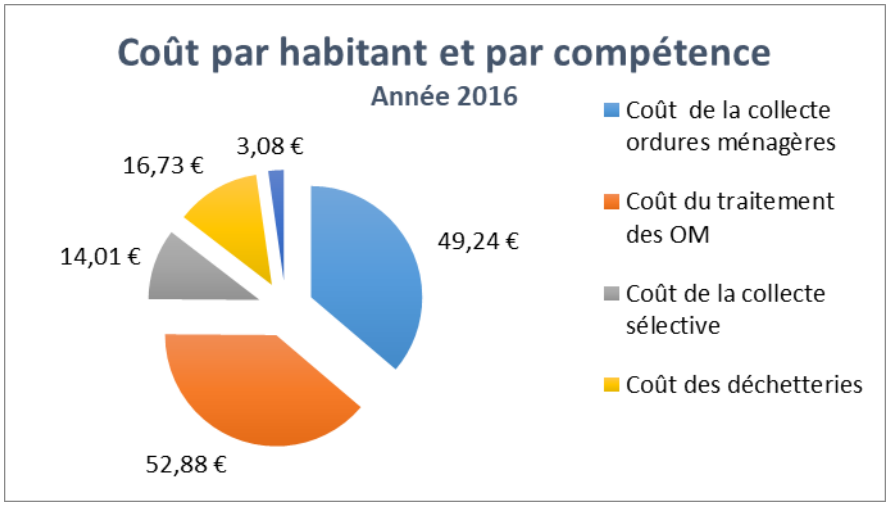


La part des participations par service rendu se décompose de la manière suivante :

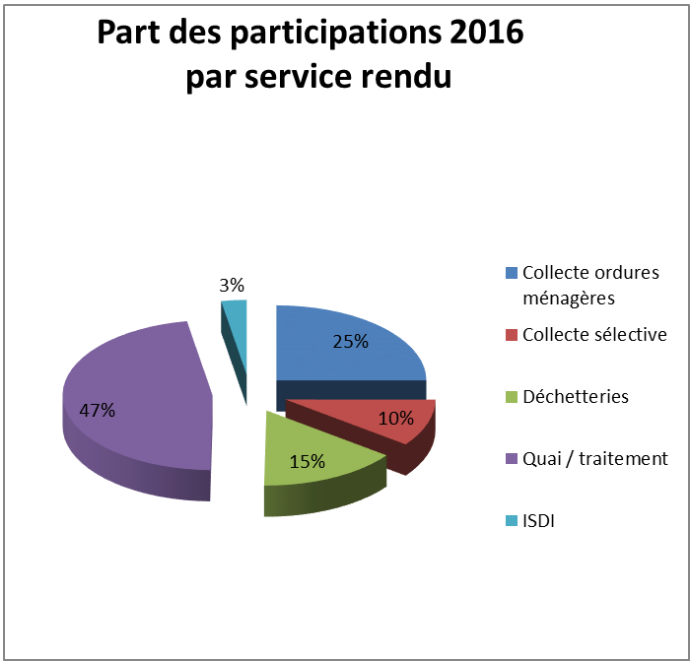


Accusé de réception en préfecture
084-258402510-20170705-RA-2016-AU
Date de télétransmission : 17/07/2017
Date de réception préfecture : 17/07/2017

## 2. Les principales recettes de fonctionnement par services

| Produits des services | Collecte OM | Collecte sélective | Déchetteries | I.S.D.I. |
|---|---|---|---|---|
| **Redevance enlèvement** | 19 695.89 € | | | |
| **Régie déchetteries** | | | 10 121.00 € | |
| **Dépôts C.E.T.** | | | | 0€ |
| **Autres marchandises** (Régie composteurs, ventes batteries, cartons…) | | | 86 956.86 € | |
| **Autres produits** (Col. Sél., régie plastiques agricoles) | | 152 280.68€ | | |
| **Divers** (Aire de lavage…) | 1 800.00 € | | | |
| **Total année 2016** | | **270 854.43 €** | | |

Accusé de réception en préfecture
084-258402510-20170705-RA-2016-AU
Date de télétransmission : 17/07/2017
Date de réception préfecture : 17/07/2017

## 3. Marchés conclus au cours de l'exercice budgétaire 2016

### • Marchés de services

Marchés de 90 000€ HT à 208 999.99 euros HT

| Objet du marché | Titulaire | CP |
|---|---|---|
| Traitement du tout-venant et encombrant | SITA SUD | 11 782 |
| Prestation de maintenance et de réparation es véhicules | Ayme Pneu | 84204 |
| | SAS Chabas | 84 131 |

### • Marchés de fournitures

Marchés entre 209 000 € HT et 5 224 999.99 euros HT

| Objet du marché | Titulaire | CP |
|---|---|---|
| Véhicules bennes à ordures ménagères (châssis + benne) | - Lot 1 : RENAULT TRUCKS GARAGE GAY | 84 400 |
| | - Lot 2 : FAUN ENVIRONNEMENT | 07 102 |
| Acquisition d'un véhicule de type mini benne pour la collecte des déchets | - PROVENCE BENNE ENVIRONNEMENT | 13 410 |

### • Marchés de services

| Objet du marché | Titulaire | CP |
|---|---|---|
| Traitement, transport et tri des déchets du SIRTOM de la région d'Apt | Lot n°1 : SUEZ RV MEDITERRANNEE | 11 782 |
| | Lot n°2 : MAUFFREY SAS | 88 211 |
| | Lot n°3 : SUEZ RV MEDITERRANNEE | 11 782 |

Accusé de réception en préfecture
084-258402510-20170705-RA-2016-AU
Date de télétransmission : 17/07/2017
Date de réception préfecture : 17/07/2017

## 4. Evolution budgétaire de 2011 à 2016

| | 2011 | 2012 | 2013 | 2014 | 2015 | 2016 |
|---|---|---|---|---|---|---|
| Dépenses de fonctionnement | 5 090 738.57 € | 5 423 249.12 € | 5 512 295.88 € | 5 690 498.97 € | 5 662 930.59€ | 6 061.452.59 |
| Dépenses d'investissement | 1 402 746.44 € | 673 590.48 € | 915 325.60 € | 1 258 446.64 € | 575 908.25€ | 718 672.18 |
| Total dépenses | 6 493 485.01 € | 6 096 839.60 € | 6 427 621.48 € | 6 948 945.61 € | 6 238 838.84€ | 6 780 124.77 |
| Recettes de fonctionnement | 5 522 907.23 € | 5 785 439.96 € | 5 705 458.10 € | 5 776 908.54 € | 6 066 011.52€ | 6 776 616.23 |
| Recettes d'investissement | 1 966 164.24 € | 1 451 425.27 € | 2 004 966.32 € | 1 988 509.83 € | 1 385 870.28 € | 1 283 024.92 |
| Total recettes | 7 489 071.47 € | 7 236 865.23 € | 7 710 424.42 € | 7 765 418.37 € | 7 451 881.80 € | 8 059 641.12 |

## 5. En-cours de la dette

| | | 2012 | 2013 | 2014 | 2015 | 2016 |
|---|---|---|---|---|---|---|
| **EMPRUNTS** | | | | | | |
| Encours de la dette - Capital restant dû | CDR au31/12 | 1 166 084,72 | 1 197 911.41 € | 961 501,81 | 718 698,24 | 560 658,72 |
| Intérêts restant dû | IRD au31/12 | 171 451,91 | 221 816,98 | 178 476,64 | 144 018,59 | 0,00 |
| Annuité de l'exercice : intérêts des emprunts | | 53 831.78 € | 43 243.63 € | 43 340,34 | 34 458,05 | 25 674,75 |
| Capital remboursé sur la période | | 260 514,30 | 268 173,31 | 236 409,60 | 242 803,57 | 158 039,52 |
| Etat de la dette globalisé | Annuités | 314 346,08 | 311 416,94 | 279 749,94 | 277 261,62 | 183 714,27 |
| ICNE de l'exercice | | 19 446,89 | 16 624,31 | 13 244,81 | 10 473,09 | 9 249,08 |
| Emprunts réalisés | Nb | - | 1 | - | - | - |
| Emprunts garantis | | - | - | - | - | - |
| Encours de la dette | En % | 21,78% | 22,69% | 17,22% | 12,02% | 8,79% |
| **Encours de la dette** | | | | | | 7 186,98 |
| **AMORTISSEMENTS** | | | | | | |
| Amortissements cumulé de l'exercice | | 1 933 950,23 | 2 245 933,61 | 871 967,67 | 3 355 933,31 | 1 348 133,40 |
| Valeurs nettes comptable cumulées de l'exercice (VNC) | VNC au 31/12 | 5 128 303,55 | 5 287 812,66 | 1 187 699,94 | 5 415 763,58 | 742 745,58 |
| Échéance de l'année | | 378 283,61 | 311 416.94 € | 480 809,25 | 450 030,20 | 383 020,86 |
| Cessions de l'exercice (775) | | 0,00 | 0,00 | 0,00 | 27 087,02 | 40,00 |

Trois emprunts ont pris fin en 2015 et un quatrième en 2016.

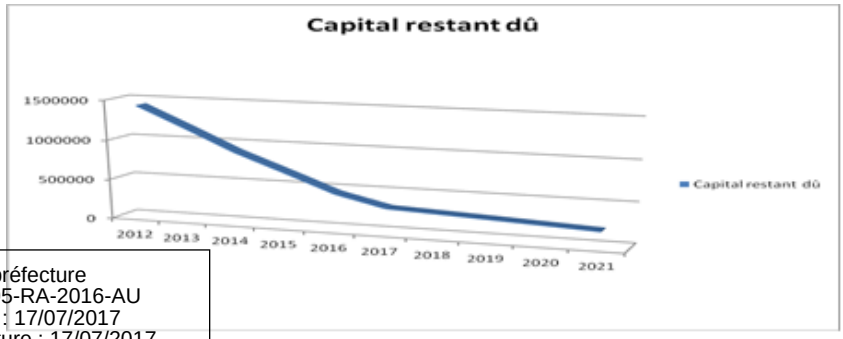


Accusé de réception en préfecture
084-258402510-20170705-RA-2016-AU
Date de télétransmission : 17/07/2017
Date de réception préfecture : 17/07/2017

Accusé de réception en préfecture
084-258402510-20170705-RA-2016-AU
Date de télétransmission : 17/07/2017
Date de réception préfecture : 17/07/2017